

Under 13 Girls Slalom Results

Homologation: World record

	Name	Country	Categ.	Eliminatorias	Finales	Overall
1	Jaramillo Paula	COL	-13 F	1,50/52/13.00	4,00/52/13.00	1000,00
2	Jaramillo Luisa	COL	-13 F	1,00/52/14.25	2,00/52/14.25	800,00
2	Jaramillo Isabela	COL	-13 F	1,00/52/14.25	2,00/52/14.25 <small>(Tie break: 6,00/52/16.00)</small>	800,00
4	Tejada Andrea	PER	-13 F	2,00/52/16.00 <small>(Tie break: 3,00/52/16.00)</small>	4,00/52/16.00 <small>(Tie break: 4,00/52/16.00)</small>	700,00
5	Gisler Terhi	ARG	-13 F	2,00/52/16.00 <small>(Tie break: 6,00/52)</small>	1,50/49	650,00
6	Patricio Valentina	ARG	-13 F	2,00/52/16.00 <small>(Tie break: 4,00/52/16.00)</small>		650,00
7	Zarrate Manuela	COL	-13 F	4,00/52 <small>(Tie break: 3,00/52/16.00)</small>		550,00
8	Gonzalez Josefa	CHI	-13 F	1,50/52		487,50
9	Majluf Cardenas Marianne	PER	-13 F	3,00/43		75,00

Under 13 Boys Slalom Results

Homologation: World record

	Name	Country	Categ.	Eliminatorias	Finales	Overall
1	Zohar Patricio	ARG	-13 M	4,00/55/14.25	3,00/55/14.25	1000,00
2	Giorgis Ignacio	ARG	-13 M	5,50/55/16.00	2,00/55/14.25	941,18
3	Giorgis Tobias	ARG	-13 M	4,50/55/16.00	2,00/55/14.25	941,18
4	Jaramillo Federico	COL	-13 M	3,00/55/16.00	0,00/55/14.25	882,35
5	Duhalde Raul Jr	CHI	-13 M	2,50/55/14.25	1,50/43	955,88
6	Verswyvel G. Martin	COL	-13 M	4,50/49		308,82
7	Debarbieri Renato	CHI	-13 M	3,00/49		264,71
8	Franco B. Felipe	PER	-13 M	2,00/49		235,29
9	Catarino Juan	ARG	-13 M	2,50/46		73,53

Under 17 Girls Slalom Results

Homologation: World record

	Name	Country	Categ.	Eliminatorias	Finales	Overall
1	Naser Fernanda	CHI	-17 F	3,00/55/12.00	1,00/55/12.00	1000,00
2	De Osma María Alejandra	PER	-17 F	0,50/55/14.25	5,00/55/14.25	696,97
3	Zarrate Silvia	COL	-17 F	3,00/55/14.25	1,50/55/14.25	636,36
4	Otero Maria	COL	-17 F	3,25/55/16.00	1,50/55/16.00	462,12
5	Naser Macarena	CHI	-17 F	2,00/55/16.00		424,24




Under 17 Boys Slalom Results

Homologation: World record

	Name	Country	Categ.	Eliminatorias	Finales	Overall
1	Pigozzi Robert	DOM	-17 M	6,00/58/14.25	4,00/58/11.25	1269,84
2	Arango Alejandro	COL	-17 M	2,50/58/13.00	0,50/58/12.00	968,25
3	De Osma Rafael	PER	-17 M	1,50/58/12.00	3,50/58/16.00	1000,00
4	Bickenbach Pablo	COL	-17 M	2,00/58/14.25	3,50/58/18.25	634,92
5	Debarbieri Angelo	CHI	-17 M	2,50/58/14.25	1,00/55/18.25	650,79
6	Tejada C. J Luis	PER	-17 M	1,50/58/14.25		619,05
7	Patricio Julian	ARG	-17 M	1,00/58/14.25		603,17
8	Collazo Antonio	ARG	-17 M	2,50/55/18.25		79,37
9	Antunez Santiago	ARG	-17 M	1,00/55/18.25		31,75





Under 21 Ladies Slalom Results

Homologation: World record

	Name	Country	Categ.	Eliminatorias	Finales	Overall
1	Ritter Pascale	CHI 	-21 F	3,50/55/14.25	3,50/55/14.25	1000,00
2	Naser H Nicole	CHI 	-21 F	3,00/55/16.00	4,00/55/16.00	580,65
3	Antunez Barbara	ARG 	-21 F	1,00/55/18.25	0,50/55/16.00	64,52





Under 21 Men Slalom Results

Homologation: World record

	Name	Country	Categ.	Eliminatorias	Finales	Overall
1	Torres Andrés	MEX 	-21 M	4,50/58/18.25	5,00/58/12.00	1000,00
2	Botero R Mateo	COL 	-21 M	3,00/58/12.00	2,00/58/12.00	931,03
3	Snihur Nicolas	ARG 	-21 M	1,50/58/12.00	1,50/58/13.00	879,31
4	Franco B. Rafael	PER 	-21 M	4,25/58/18.25	2,00/58/16.00	146,55















Open Ladies Slalom Results

Homologation: World record

	Name	Country	Categ.	Eliminatorias	Finales	Overall
1	Cuglievan Delfina	PER 	Ope F	1,50/55/11.25	3,50/55/12.00	1000,00
2	Naser (O) Fernanda	CHI 	Ope F	0,50/55/12.00	4,00/55/13.00	777,78
3	Vinuales Veronica	ARG 	Ope F	0,50/55/14.25	2,50/55/13.00	650,79
4	Jaramillo Paula (O)	COL 	Ope F	2,00/55/14.25	1,50/55/16.00	444,44


Open Men Slalom Results

Homologation: World record

	Name	Country	Categ.	Eliminatorias	Finales	Overall
1	Julio Javier	ARG 	Ope M	2,50/58/10.75	5,00/58/11.25	1000,00
2	Pigozzi (O) Robert	DOM 	Ope M	2,50/58/11.25	4,50/58/11.25	896,10
3	Correa J. Santiago	COL 	Ope M	3,50/58/11.25	3,00/58/11.25	870,13
4	Gonzalez Diego	CHI 	Ope M	0,50/58/11.25	3,00/58/11.25	857,14
5	Miranda Rodrigo	CHI 	Ope M	5,00/58/12.00	2,00/58/11.25	831,17
6	Renosto (O) Jorge	ARG 	Ope M	3,00/58/12.00	2,00/58/11.25	831,17
7	Chicharro Diego	CHI 	Ope M	4,50/58/12.00	3,25/58/12.00	740,26
8	Torres (O) Andrés	MEX 	Ope M	3,00/58/12.00		701,30
9	López Martin	ARG 	Ope M	1,50/58/12.00		662,34
10	Patricio Augustin	ARG 	Ope M	0,50/58/12.00		636,36
11	Castro Pablo	CHI 	Ope M	0,00/58/12.00		623,38
12	Mustafa Artadi Mario Andres	PER 	Ope M	4,50/58/13.00		584,42
13	Helguero Juan Francisco	PER 	Ope M	5,00/58/18.25		129,87
14	Riofrio Guillermo Leon	PER 	Ope M	0,00/58/18.25		






Over 35 Ladies Slalom Results



Homologation: World record

	Name	Country	Categ.	Eliminatorias	Finales	Overall
1	Bedoya Monica	PER 	35+ F	2,50/55/13.00	1,50/55/13.00	44,50

Over 35 Men Slalom Results


Homologation: World record

	Name	Country	Categ.	Eliminatorias	Finales	Overall
1	Renosto Jorge	ARG 	35+ M	2,00/55/10.75	3,50/55/11.25	1000,00
2	Peschiera Gonzalo	PER 	35+ M	1,50/55/11.25	2,00/55/11.25	892,86
3	Gonzalez Sebastian	CHI 	35+ M	2,50/55/13.00	2,00/55/12.00	785,71
4	Ahumada Ivan	ARG 	35+ M	3,00/55/12.00	2,50/55/14.25	803,57
5	Fioco F. Marco Antonio	PER 	35+ M	2,50/55/13.00		687,50

	Name	Country	Categ.	Eliminatorias	Finales	Overall
6	De Osma Rafael Sr	PER 	35+ M	2,50/55/18.25		366,07
7	Andai Rodrigo	CHI 	35+ M	1,50/52		26,79







Over 45 Ladies Slalom Results

Homologation: World record

	Name	Country	Categ.	Eliminatorias	Finales	Overall
1	Gallardo Maria Paz	CHI 	45+ F	4,00/55/16.00	2,50/55/16.00	34,00


Over 45 Men Slalom Results

Homologation: World record

	Name	Country	Categ.	Eliminatorias	Finales	Overall
1	Giorgis German	ARG 	45+ M	3,00/55/12.00	2,00/55/13.00	1000,00
2	Patricio Carlos	ARG 	45+ M	2,50/55/16.00	3,50/55/14.25	744,44
3	Schuenemann Jan	CHI 	45+ M	0,50/55/14.25	3,00/55/14.25	733,33
4	Collazo Carlos	ARG 	45+ M	0,50/55/13.00	4,50/55/18.25	811,11
5	Tejada M. Jose Luis	PER 	45+ M	4,50/55/18.25		500,00
6	Mustafa A. Mario	PER 	45+ M	3,50/52		344,44




Over 55 Ladies Slalom Results

Homologation: World record

	Name	Country	Categ.	Eliminatorias	Finales	Overall
1	Salazar Caroll	PER 	55+ F	5,00/52	3,00/52	23,00









Over 55 Men Slalom Results

Homologation: World record

	Name	Country	Categ.	Eliminatorias	Finales	Overall
1	Ritter Robert	CHI 	55+ M	2,00/46	4,00/55/13.00	40,00
2	Caillaux Z. Ricardo	PER 	55+ M	2,50/46	1,00/55/14.25	31,00
3	Rosenberg Ruben	CHI 	55+ M	2,00/55/11.25	2,50/49	50,00







Under 13 Girls Tricks Results



Homologation: World record

	Name	Country	Categ.	Eliminatorias	Finales	Overall
1	Patricio Valentina	ARG 	-13 F	2660	3010	949,53
2	Jaramillo Paula	COL 	-13 F	3170	2800	1000,00
3	Jaramillo Isabela	COL 	-13 F	2580	2780	876,97
4	Gisler Terhi	ARG 	-13 F	2340	2300	738,17
5	Gonzalez Josefa	CHI 	-13 F	2300		725,55
6	Jaramillo Luisa	COL 	-13 F	1840		580,44
7	Zarrate Manuela	COL 	-13 F	990		312,30
8	Tejada Andrea	PER 	-13 F	800		252,37

Under 13 Boys Tricks Results







Homologation: World record

	Name	Country	Categ.	Eliminatorias	Finales	Overall
1	Giorgis Ignacio	ARG 	-13 M	4410	4410	1000,00
2	Jaramillo Federico	COL 	-13 M	4280	4100	970,52
3	Giorgis Tobias	ARG 	-13 M	3750	3990	904,76
4	Zohar Patricio	ARG 	-13 M	3020	3020	684,81
5	Duhalde Raul Jr	CHI 	-13 M	2580		585,03
6	Franco B. Felipe	PER 	-13 M	1200		272,11

	Name	Country	Categ.	Eliminatorias	Finales	Overall
7	Verswyvel G. Martin	COL 	-13 M	870		197,28
8	Catarino Juan	ARG 	-13 M	660		149,66








Under 17 Girls Tricks Results

Homologation: World record

	Name	Country	Categ.	Eliminatorias	Finales	Overall
1	De Osma María Alejandra	PER 	-17 F	3710	4330	935,21
2	Naser Fernanda	CHI 	-17 F	4630	4080	1000,00
3	Cuglievan Natalia	PER 	-17 F	6210	3180	1341,25
4	Zarrate Silvia	COL 	-17 F	2530	2200	546,44
5	Naser Macarena	CHI 	-17 F	2280		492,44
6	Otero Maria	COL 	-17 F	2000		431,97




Under 17 Boys Tricks Results

Homologation: World record

	Name	Country	Categ.	Eliminatorias	Finales	Overall
1	De Osma Rafael	PER 	-17 M	3160	3060	1000,00
2	Bickenbach Pablo	COL 	-17 M	2690	2690	851,27
3	Tejada C. J Luis	PER 	-17 M	2170	1600	686,71
4	Patricio Julian	ARG 	-17 M	2040	1220	645,57
5	Arango Alejandro	COL 	-17 M	1590		503,16
6	Debarbieri Angelo	CHI 	-17 M	920		291,14
7	Collazo Antonio	ARG 	-17 M	860		272,15




Under 21 Ladies Tricks Results

Homologation: World record

	Name	Country	Categ.	Eliminatorias	Finales	Overall
1	Naser H Nicole	CHI 	-21 F	5330	5650	1642,44
2	Ritter Pascale	CHI 	-21 F	3210	3440	1000,00
3	Antunez Barbara	ARG 	-21 F	1070	1200	348,84





Under 21 Men Tricks Results

Homologation: World record

	Name	Country	Categ.	Eliminatorias	Finales	Overall
1	Torres Andrés	MEX 	-21 M	5120	7930	1000,00
2	Botero R Mateo	COL 	-21 M	5070	4400	639,34
3	Franco B. Rafael	PER 	-21 M	1650	1750	220,68



Open Ladies Tricks Results



Homologation: World record

	Name	Country	Categ.	Eliminatorias	Finales	Overall
1	Cuglievan (O) Natalia	PER 	Ope F	6210	6250	1610,82
2	Botana Lorena	ARG 	Ope F	5800	5300	1494,85
3	Jaramillo Paula (O)	COL 	Ope F	3300	3880	1000,00
4	Naser (O) Fernanda	CHI 	Ope F	3700	3780	974,23

Open Men Tricks Results


Homologation: World record

	Name	Country	Categ.	Eliminatorias	Finales	Overall
1	Julio Javier	ARG 	Ope M	8860	9470	1000,00
2	Torres (O) Andrés	MEX 	Ope M	8630	8490	911,30

	Name	Country	Categ.	Eliminatorias	Finales	Overall
3	Miranda Rodrigo	CHI 	Ope M	6680	4320	705,39
4	Renosto (O) Jorge	ARG 	Ope M	5140	4260	542,77
5	Patricio Augustin	ARG 	Ope M	2780	2830	298,84
6	Gonzalez Diego	CHI 	Ope M	2990	2060	315,73
7	López Martin	ARG 	Ope M	0		




Over 35 Men Tricks Results

Homologation: World record

	Name	Country	Categ.	Eliminatorias	Finales	Overall
1	Renosto Jorge	ARG 	35+ M	8640	9690	1000,00


Over 45 Men Tricks Results

Homologation: World record

	Name	Country	Categ.	Eliminatorias	Finales	Overall
1	Giorgis German	ARG 	45+ M	2740	2430	1000,00
2	Patricio Carlos	ARG 	45+ M	1170	1560	569,34
3	Collazo Carlos	ARG 	45+ M	80	40	29,20








Over 55 Men Tricks Results

Homologation: World record

	Name	Country	Categ.	Eliminatorias	Finales	Overall
1	Ritter Robert	CHI 	55+ M	2370	2610	2610,00









Under 13 Girls Jump Results

Homologation: World record

	Name	Country	Categ.	Eliminatorias	Finales	Overall
1	Jaramillo Paula	COL 	-13 F	16,7m (55ft)	19,0m (62ft)	1000,00
2	Patricio Valentina	ARG 	-13 F	15,9m (52ft)	16,6m (54ft)	600,00
3	Jaramillo Isabela	COL 	-13 F	15,6m (51ft)	16,0m (52ft)	500,00
4	Tejada Andrea	PER 	-13 F	13,4m (44ft)	13,9m (46ft)	150,00
5	Gisler Terhi	ARG 	-13 F	13,2m (43ft)		33,33
6	Jaramillo Luisa	COL 	-13 F	8,7m (29ft)		
7	Zarrate Manuela	COL 	-13 F	0,0m (0ft)		



Under 13 Boys Jump Results

Homologation: World record

	Name	Country	Categ.	Eliminatorias	Finales	Overall
1	Giorgis Ignacio	ARG 	-13 M	24,7m (81ft)	25,2m (83ft)	1000,00
2	Giorgis Tobias	ARG 	-13 M	25,0m (82ft)	24,9m (82ft)	961,54
3	Duhalde Raul Jr	CHI 	-13 M	20,6m (68ft)	20,2m (66ft)	115,38
4	Debarbieri Renato	CHI 	-13 M	16,0m (52ft)	17,2m (56ft)	
5	Zohar Patricio	ARG 	-13 M	15,4m (51ft)	16,3m (53ft)	
6	Verswyvel G. Martin	COL 	-13 M	12,1m (40ft)		
7	Franco B. Felipe	PER 	-13 M	11,5m (38ft)		
8	Jaramillo Federico	COL 	-13 M	11,2m (37ft)		

Under 17 Girls Jump Results

Homologation: World record

	Name	Country	Categ.	Eliminatorias	Finales	Overall
1	Naser Fernanda	CHI 	-17 F	33,3m (109ft)	34,3m (113ft)	1000,00
2	De Osma María Alejandra	PER 	-17 F	23,2m (76ft)	22,2m (73ft)	478,87

	Name	Country	Categ.	Eliminatorias	Finales	Overall
3	Otero Maria	COL	-17 F	19,4m (64ft)	19,4m (64ft)	300,47
4	Zarrate Silvia	COL	-17 F	20,3m (67ft)	18,8m (62ft)	342,72

Under 17 Boys Jump Results

Homologation: World record

	Name	Country	Categ.	Eliminatorias	Finales	Overall
1	De Osma Rafael	PER	-17 M	35,8m (117ft)	39,4m (129ft)	1000,00
2	Arango Alejandro	COL	-17 M	33,9m (111ft)	35,2m (115ft)	783,51
3	Tejada C. J Luis	PER	-17 M	30,4m (100ft)	29,6m (97ft)	536,08
4	Debarbieri Angelo	CHI	-17 M	23,7m (78ft)	25,7m (84ft)	293,81
5	Bickenbach Pablo	COL	-17 M	18,1m (59ft)		

Under 21 Ladies Jump Results

Homologation: World record

	Name	Country	Categ.	Eliminatorias	Finales	Overall
1	Ritter Pascale	CHI	-21 F	33,0m (108ft)	31,9m (105ft)	1000,00

Under 21 Men Jump Results

Homologation: World record

	Name	Country	Categ.	Eliminatorias	Finales	Overall
1	Botero R Mateo	COL	-21 M	47,9m (157ft)	50,7m (166ft)	1000,00
2	Torres Andrés	MEX	-21 M	44,2m (145ft)	45,6m (150ft)	801,56
3	Franco B. Rafael	PER	-21 M	21,8m (72ft)		

Open Ladies Jump Results

Homologation: World record

	Name	Country	Categ.	Eliminatorias	Finales	Overall
1	Cuglievan Delfina	PER	Ope F	39,8m (131ft)	37,6m (123ft)	1000,00
2	Naser (O) Fernanda	CHI	Ope F	33,8m (111ft)	33,7m (111ft)	736,84
3	Jaramillo Paula (O)	COL	Ope F	20,8m (68ft)	22,2m (73ft)	228,07

Open Men Jump Results

Homologation: World record

	Name	Country	Categ.	Eliminatorias	Finales	Overall
1	Miranda Rodrigo	CHI	Ope M	60,8m (199ft)	61,2m (201ft)	1000,00
2	Julio Javier	ARG	Ope M	57,3m (188ft)	60,1m (197ft)	969,61
3	Correa J. Santiago	COL	Ope M	54,3m (178ft)	56,6m (186ft)	872,93
4	Castro Pablo	CHI	Ope M	53,5m (176ft)	54,1m (177ft)	803,87
5	Mustafa Artadi Mario Andres	PER	Ope M	50,0m (164ft)	49,7m (163ft)	690,61
6	López Martin	ARG	Ope M	47,0m (154ft)	46,2m (152ft)	607,73
7	Torres (O) Andrés	MEX	Ope M	42,5m (139ft)		483,43
8	Patricio Augustin	ARG	Ope M	39,1m (128ft)		389,50

Over 45 Men Jump Results

Homologation: World record

	Name	Country	Categ.	Eliminatorias	Finales	Overall
1	Giorgis German	ARG	45+ M	38,0m (125ft)	35,9m (118ft)	1000,00
2	Patricio Carlos	ARG	45+ M	22,6m (74ft)	23,4m (77ft)	188,89

**FEDERACION PERUNA DE ESQUI ACUATICO
XXXI CAMPEONATO LATINOAMERICANO 2.013**

CLASIFICACION

LAGUNAS ECOACUICOLA - PIURA - PERÚ

OVERALL

MARZO 27 AL 31

Categoría

FEMENINO SUB 13 (Menos de 13 años)

PTO	NOMBRE	PAIS	SLALOM	FIGURAS	SALTO	OVERALL
1	PAULA JARAMILLO	COL	1.000,0	1.000,0	1.000,0	3.000,0 1°
2	VALENTINA PATRICIO	ARG	730,8	949,5	800,0	2.480,3 2°
3	ISABELA JARAMILLO	COL	846,2	877,0	750,0	2.473,1 3°
4	TERHI GISLER	ARG	730,8	738,2	516,7	1.985,6
5	ANDREA TEJADA CAVERO	PER	769,2	252,4	575,0	1.596,6
6	LUISA JARAMILLO	COL	846,2	580,4	141,7	1.568,3

Categoría

MASCULINO SUB 13 (Menos de 13 años)

PTO	NOMBRE	PAIS	SLALOM	FIGURAS	SALTO	OVERALL
1	IGNACIO GIORGIS	ARG	956,5	1.000,0	1.000,0	2.956,5 1°
2	TOBÍAS GIORGIS	ARG	956,5	904,8	986,8	2.848,1 2°
3	RAUL Jr DUHALDE	CHI	967,4	585,0	697,4	2.249,8 3°
4	PATRICIO ZOHAR A.	ARG	1.000,0	684,8	414,5	2.099,3
5	FEDERICO JARAMILLO	COL	913,0	970,5	78,9	1.962,5
6	MARTIN VERSWYVEL G.	COL	489,1	197,3	138,2	824,6
7	FELIPE FRANCO BELMONT	PER	434,8	272,1	98,7	805,6

Categoría

FEMENINO JUVENIL (13-16 años)

PTO	NOMBRE	PAIS	SLALOM	FIGURAS	SALTO	OVERALL
1	FERNANDA NASER	CHI	1.000,0	1.000,0	1.000,0	3.000,0 1°
2	MARIA ALEJANDRA DE OSMA BEDOYA	PER	743,6	935,2	478,9	2.157,7 2°
3	SILVIA ZARRATE V.	COL	692,3	546,4	342,7	1.581,5 3°
4	MARIA OTERO E.	COL	551,3	432,0	300,5	1.283,7

Categoría

MASCULINO JUVENIL (13-16 años)

PTO	NOMBRE	PAIS	SLALOM	FIGURAS	SALTO	OVERALL
1	RAFAEL DE OSMA BEDOYA	PER	1.000,0	1.000,0	1.000,0	3.000,0 1°
2	ALEJANDRO ARANGO R.	COL	961,3	503,2	783,5	2.248,0 2°
3	JOSE LUIS TEJADA CAVERO	PER	680,0	686,7	536,1	1.902,8 3°
4	PABLO BICKENBACH	COL	693,3	851,3	0,0	1.544,6
5	ANGELO DEBARBIERI	CHI	706,7	291,1	293,8	1.291,6

FEDERACION PERUNA DE ESQUI ACUATICO
XXXI CAMPEONATO LATINOAMERICANO 2.013

CLASIFICACION

LAGUNAS ECOACUICOLA - PIURA - PERÚ

OVERALL

MARZO 27 AL 31

Categoría

FEMENINO SUB-21 (17-21 años)

PTO NOMBRE

PAIS SLALOM FIGURAS SALTO OVERALL

1	PASCALE RITTER	CHI	1.000,0	1.000,0	1.000,0	3.000,0	1°
---	----------------	-----	---------	---------	---------	---------	----

Categoría

MASCULINO SUB-21 (17-21 años)

PTO NOMBRE

PAIS SLALOM FIGURAS SALTO OVERALL

1	ANDRES TORRES	MEX	1.000,0	1.000,0	801,6	2.801,6	1°
2	MATEO BOTERO R.	COL	931,0	639,3	1.000,0	2.570,4	2°

Categoría

OPEN FEMENINO (22-34 años)

PTO NOMBRE

PAIS SLALOM FIGURAS SALTO OVERALL

1	FERNANDA NASER (O)	CHI	1.000,0	974,2	1.000,0	2.974,2	1°
2	PAULA JARAMILLO (O)	COL	571,4	1.000,0	309,5	1.881,0	2°

Categoría

OPEN MASCULINO (22-34 años)

PTO NOMBRE

PAIS SLALOM FIGURAS SALTO OVERALL

1	JAVIER JULIO	ARG	1.000,0	1.000,0	969,6	2.969,6	1°
2	RODRIGO MIRANDA	CHI	831,2	705,4	1.000,0	2.536,6	2°
3	ANDRES TORRES (O)	MEX	701,3	911,3	483,4	2.096,0	3°
4	AGUSTÍN PATRICIO	ARG	636,4	298,8	389,5	1.324,7	

Categoría

SENIOR 2 MASCULINO (45-54 años)

PTO NOMBRE

PAIS SLALOM FIGURAS SALTO OVERALL

1	GERMAN IGNACIO GIORGIS	ARG	1.000,0	1.000,0	1.000,0	3.000,0	1°
2	CARLOS PATRICIO	ARG	833,3	569,3	188,9	1.591,6	2°

**FEDERACION PERUANA DE ESQUI ACUTICO
 RESULTADO GENERAL POR EQUIPOS
 CAMPEONATO LATINOAMERICANO 2013
 LAGUNAS DE ECOACUICOLA - PIURA - PERÚ
 MARZO 27 AL 31**

EQUIPOS TOTAL SUB 13

MEJOR SLALOM	MEJOR FIGURAS	MEJOR SALTO	TOTAL		
2.913,0	2.854,3	2.786,8	8.554,2	ARG	1º
2.759,2	2.847,5	1.891,7	7.498,4	COL	2º
2.029,7	1.310,6	1.171,1	4.511,3	CHI	3º
1.492,5	524,5	673,7	2.690,6	PER	
0,0	0,0	0,0	0,0	MEX	
0,0	0,0	0,0	0,0	DOM	

EQUIPOS TOTAL JUVENIL

MEJOR SLALOM	MEJOR FIGURAS	MEJOR SALTO	TOTAL		
1.972,0	2.697,3	2.015,0	6.684,2	PER	1º
1.887,6	1.761,8	1.426,7	5.076,1	COL	2º
1.936,7	1.403,9	1.293,8	4.634,4	CHI	3º
562,5	917,7	0,0	1.480,2	ARG	
1.000,0	0,0	0,0	1.000,0	DOM	
0,0	0,0	0,0	0,0	MEX	

EQUIPOS TOTAL 17-21

MEJOR SLALOM	MEJOR FIGURAS	MEJOR SALTO	TOTAL		
1.580,6	1.608,8	1.000,0	4.189,5	CHI	1º
1.000,0	1.000,0	801,6	2.801,6	MEX	2º
931,0	639,3	1.000,0	2.570,4	COL	3º
943,8	212,4	0,0	1.156,2	ARG	
146,6	220,7	0,0	367,2	PER	
0,0	0,0	0,0	0,0	DOM	

EQUIPOS TOTAL OPEN

MEJOR SLALOM	MEJOR FIGURAS	MEJOR SALTO	TOTAL		
2.493,5	2.470,8	1.966,9	6.931,1	ARG	1º
2.466,1	1.625,9	2.540,7	6.632,7	CHI	2º
1.714,3	1.000,0	1.690,6	4.404,9	PER	3º
1.314,6	620,8	1.101,0	3.036,4	COL	
701,3	911,3	483,4	2.096,0	MEX	
896,1	0,0	0,0	896,1	DOM	

**FEDERACION PERUANA DE ESQUI ACUTICO
 RESULTADO GENERAL POR EQUIPOS
 CAMPEONATO LATINOAMERICANO 2013
 LAGUNAS DE ECOACUICOLA - PIURA - PERÚ
 MARZO 27 AL 31**

EQUIPOS TOTAL SENIOR 1

MEJOR SLALOM	MEJOR FIGURAS	MEJOR SALTO	TOTAL		
1.750,0	1.000,0	0,0	2.750,0	ARG	1º
2.465,9	0,0	0,0	2.465,9	PER	2º
761,4	0,0	0,0	761,4	CHI	3º
0,0	0,0	0,0	0,0	MEX	
0,0	0,0	0,0	0,0	DOM	
0,0	0,0	0,0	0,0	COL	

EQUIPOS TOTAL SENIOR 2

MEJOR SLALOM	MEJOR FIGURAS	MEJOR SALTO	TOTAL		
2.757,6	1.598,5	1.188,9	5.545,0	ARG	1º
1.818,2	0,0	0,0	1.818,2	CHI	2º
787,9	0,0	0,0	787,9	PER	3º
0,0	0,0	0,0	0,0	MEX	
0,0	0,0	0,0	0,0	COL	
0,0	0,0	0,0	0,0	DOM	

EQUIPOS TOTAL SENIOR 3

MEJOR SLALOM	MEJOR FIGURAS	MEJOR SALTO	TOTAL		
1.800,0	1.000,0	0,0	2.800,0	CHI	1º
1.620,0	0,0	0,0	1.620,0	PER	2º
0,0	0,0	0,0	0,0	ARG	
0,0	0,0	0,0	0,0	COL	
0,0	0,0	0,0	0,0	DOM	
0,0	0,0	0,0	0,0	MEX	